

Infos pratiques

- **Bornes accessibles à tous, quel que soit le fournisseur**
- **2 points de charge chacune : un socle E/F et un socle TYPE2**

- **Badges Freshmile utilisables sur les bornes hors agglo**

En bonus : 2 ans de stationnement gratuit pour les véhicules électriques sur l'ensemble du territoire de Val Parisis



Beauchamp
Bessancourt
Cormeilles-en-Parisis
Eaubonne
Ermont
Franconville
Frépillon
Herblay
La Frette-sur-Seine
Le Plessis-Bouchard
Montigny-lès-Cormeilles
Pierrelaye
Saint-Leu-la-Forêt
Sannois
Taverny

Bornes publiques de recharge pour véhicules électriques



Charge gratuite jusqu'au 2 septembre 2018 inclus

Les tarifs à compter du 3 septembre 2018

	Montant de la facturation	
	Du lundi au samedi de 8h à 20h	Du lundi au samedi de 20h à 8h et dimanche 24h/24
15 minutes de charge lente (3-7 kW) ou fraction de cette durée	0,25 €	0,12 €
15 minutes de charge accélérée (22 kW) ou fraction de cette durée	0,50 €	0,25 €

Un numéro d'assistance (joignable 7jours/7, 24h/24) est indiqué sur la borne.

Credit photo : Val Parisis, Freshmile - Conception graphique : Souple et Direction de la Communication Val Parisis Agglo - mars 2018 - Ne pas jeter sur la voie publique

82 BORNES AU 30 JUIN 2018

MODE D'EMPLOI

Val Parisis
AGGLO

Avec le soutien de **île de France**



COMMENT UTILISER LE SERVICE DE RECHARGE ?

Avant la recharge

• Obtenez un badge

Créez votre compte gratuitement sur
mon.freshmile.com

Commandez votre badge pour seulement 4,99 €
(sans frais d'abonnement, livraison sous 3 à 5 jours ouvrés)

OU

• Utilisez l'application

Téléchargez gratuitement sur Google Play Store® ou Apple Store®
l'application Freshmile Charge

OU

• Identifiez-vous sur place (sans compte)

Choix 1 :

Trouvez l'autocollant apposé sur la borne
et ouvrez le navigateur web sur votre smartphone
Tapez le lien xfm inscrit sur l'autocollant
Ex : xfm.fr/ABCD1

Choix 2 :

Ouvrez une application de lecteur de QR Code
et scannez le QR Code apposé sur la borne

POUR CONNAÎTRE L'ÉTAT DES BORNES EN TEMPS RÉEL SUR LE TERRITOIRE DE VAL PARISIS

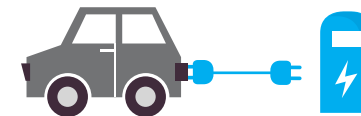
Accédez à la carte :

- via un navigateur web en tapant l'url freshmile.com/valparisis
- via l'application mobile Freshmile Charge

Utilisation de la borne

1

• Branchez côté véhicule



2

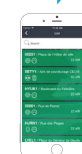
• Identifiez-vous

Pour les smartphones : CODE de déverrouillage
à 4 chiffres À CONSERVER pour arrêter la charge



Badge

OU



Application
mobile

OU



Navigateur
internet

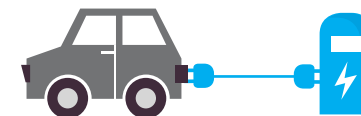
OU



QR Code

3

• Branchez côté borne



1

• Badgez



OU

• Tapez le code de déverrouillage



CODE
8681

2

• Débranchez

